

*Informacja o stanie realizacji zadań oświatowych  
na terenie Gminy Goczałkowice-Zdrój  
w roku szkolnym 2020/2021*

*Goczałkowice-Zdrój, 29 października 2021 roku*

*Art. 11 ust. 7 ustawy z dnia 14 grudnia 2016 r. – Prawo Oświatowe*

*Organ wykonawczy jednostki samorządu terytorialnego, w terminie do dnia 31 października, przedstawia organowi stanowiącemu jednostki samorządu terytorialnego informację o stanie realizacji zadań oświatowych tej jednostki za poprzedni rok szkolny, w tym o wynikach:*

- egzaminu ósmoklasisty, egzaminu maturalnego i egzaminu potwierdzającego kwalifikacje w zawodzie, z uwzględnieniem działań podejmowanych przez szkoły nakierowanych na kształcenie uczniów ze specjalnymi potrzebami edukacyjnymi, w szkołach tych typów, których prowadzenie należy do zadań własnych jednostki samorządu terytorialnego;*
- nadzoru pedagogicznego sprawowanego przez kuratora oświaty lub właściwego ministra w szkołach i placówkach tych typów i rodzajów, których prowadzenie należy do zadań własnych jednostki samorządu terytorialnego.*

## **Ustawa Prawo Oświatowe**

Do zadań gminy należy zakładanie i prowadzenie:

- przedszkoli;
- szkół podstawowych.

### **Organ prowadzący szkołę lub przedszkole odpowiada za jej działalność w tym za:**

- zapewnienie bezpiecznych i higienicznych warunków nauki, wychowania i opieki,
- wykonywanie remontów obiektów szkolnych oraz zadań inwestycyjnych.

**Ponadto gmina zobowiązana jest:**

- **kontrolować obowiązek nauki;**
- **organizować dowożenie uczniów do szkół w tym uczniów niepełnosprawnych do przedszkoli i szkół specjalnych;**
- **organizować pomoc materialną uczniom oraz przyznawać stypendia szkolne;**
- **przekazywać dotacje niepublicznym przedszkolom i szkołom;**
- **współpracować z organizacjami pozarządowymi z zakresu oświaty;**
- **przeprowadzać konkursy na stanowiska dyrektorów szkół i przedszkoli;**
- **nadawać stopnie nauczyciela mianowanego;**
- **organizować doskonalenie zawodowe nauczycieli;**
- **ustalać zasady wynagradzania nauczycieli.**

**Wykaz placówek oświatowych dla których Gmina jest organem prowadzącym:**

- a) Publiczne Przedszkole nr 1 w Goczałkowicach-Zdroju, ul. Szkolna 15;**
- b) Publiczne Przedszkole nr 2 w Goczałkowicach-Zdroju, ul. B. Prusa 7;**
- c) Szkoła Podstawowa nr 1 w Goczałkowicach-Zdroju, ul. Powstańców Śląskich 3.**

**Łącznie we wszystkich placówkach publicznych pobierało naukę 734 uczniów w tym 536 uczniów w szkole podstawowej i 198 uczniów w przedszkolach.**

**Wykaz placówek oświatowych, dla których Gmina jest organem dotującym:**

- a) Niepubliczne Przedszkole MAJA, ul. S. Żeromskiego 2A;**
- b) Niepubliczne Przedszkole Przygoda, ul. Szkolna 82;**
- c) Niepubliczne Przedszkole CETiR, ul. Uzdrowska 37;**
- d) Niepubliczna Szkoła Podstawowa CETiR, ul. Uzdrowska 37.**

## Liczba uczniów i oddziałów w publicznych przedszkolach

	Rok szkolny 2019/2020 Stan na 30.09.2019 r.		Rok szkolny 2020/2021 Stan na 30.09.2020 r.		Liczba miejsc jaką dysponuje przedszkole
	Uczniowie	Oddziały	Uczniowie	Oddziały	
Publiczne Przedszkole nr 1	100	4	100	4	100
Publiczne Przedszkole nr 2	99	4	98	4	100
<b>Razem:</b>	<b>199</b>	<b>8</b>	<b>198</b>	<b>8</b>	<b>200</b>

## Liczba uczniów i oddziałów w niepublicznych przedszkolach działających na terenie Gminy Goczałkowice-Zdrój

	Rok szkolny 2019/2020 Stan na 30.09.2019 r.		Rok szkolny 2020/2021 Stan na 30.09.2020 r.		Liczba miejsc jaką dysponuje przedszkole
	Uczniowie	Oddziały	Uczniowie	Oddziały	
Niepubliczne Przedszkole Maja	62	3	54	3	63
Niepubliczne Przedszkole Przygoda	59	3	53	3	60
Niepubliczne Przedszkole CETiR	71	3	77	4	85
<b>Razem:</b>	<b>192</b>	<b>9</b>	<b>184</b>	<b>10</b>	<b>208</b>

### Wskaźniki dla przedszkoli publicznych:

Przedszkole	Średnia liczba uczniów na oddział	Średnia liczba etatu nauczycieli na oddział	Średnia liczba uczniów na etat nauczycielski	Średnia liczba uczniów na etat obsługi
Przedszkole Publiczne nr 1	24,5	2,32	10,76	11,76
Przedszkole Publiczne nr 2	24,5	2,52	9,71	12,25



## Liczba uczniów w Szkole Podstawowej nr 1

Klasa	Rok szkolny 2019/2020		Rok szkolny 2020/2021	
	Uczniowie	Oddziały	Uczniowie	Oddziały
I		3	67	3
II	70	3	54	3
III	74	4	69	3
IV	28	2	75	4
V	86	4	29	2
VI	93	4	87	4
VII	63	3	93	4
VIII	36	2	62	3
<b>RAZEM:</b>	<b>504</b>	<b>25</b>	<b>536</b>	<b>26</b>

## Wskaźniki zatrudnienia w SP nr 1

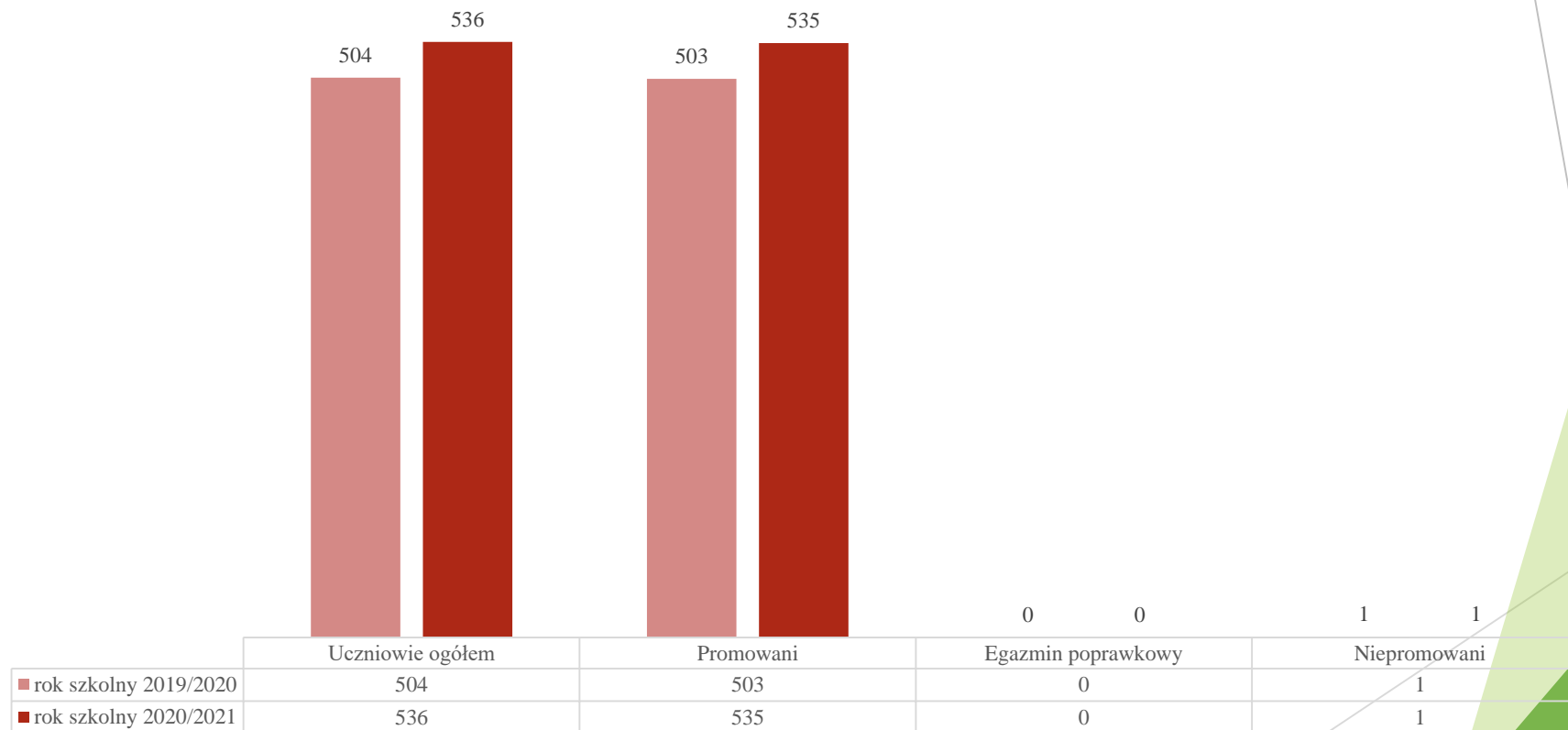
	Rok szkolny 2019/2020	Rok szkolny 2020/2021
Etaty nauczycieli na oddział	2,32	2,26
Uczniowie na etat nauczycielski	9,05	9,08
Uczniowie na etat obsługi i administracji	25,52	20,61

## Przepływ uczniów między gminami

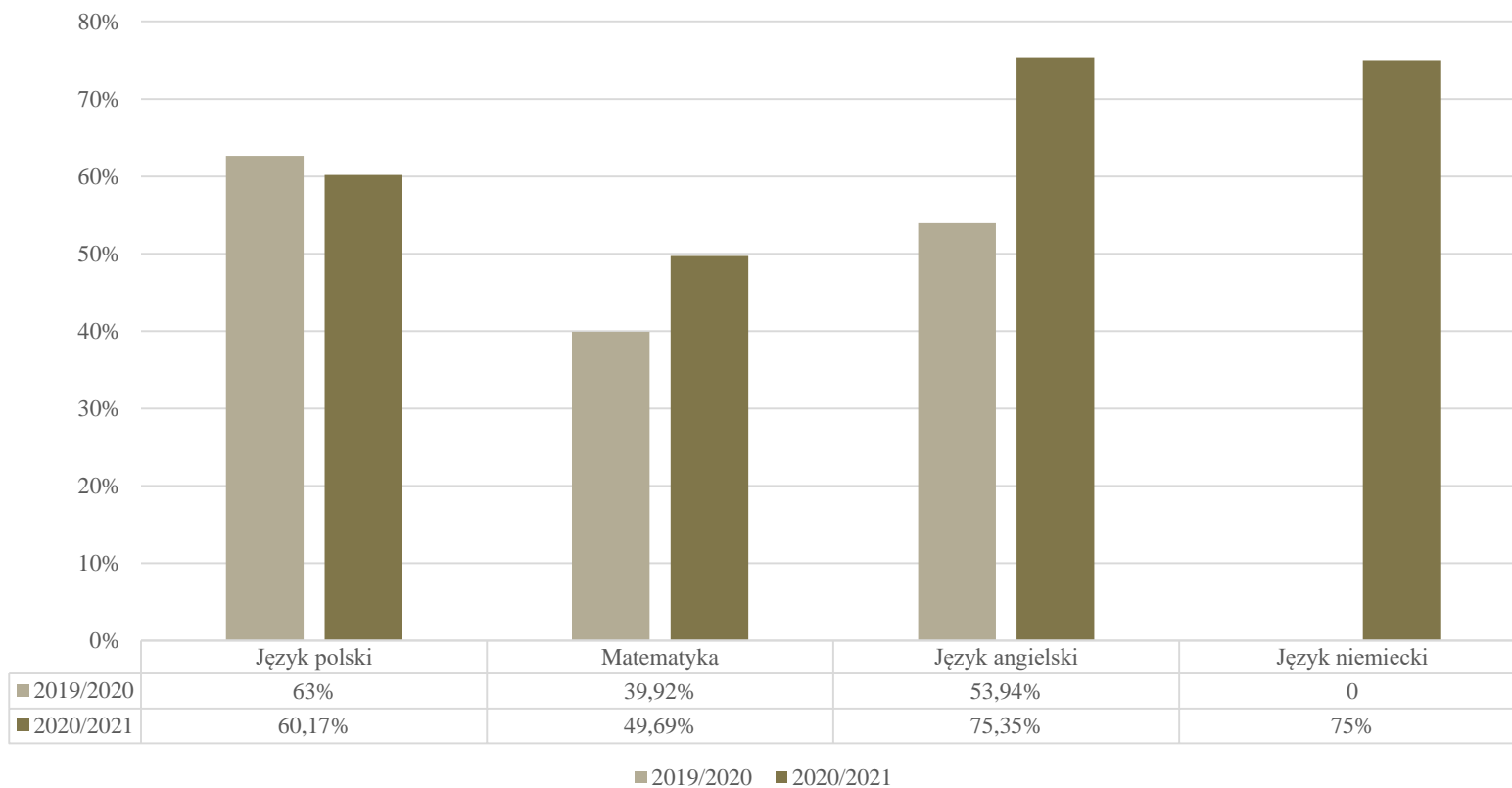
	Rok szkolny 2019/2020	Rok szkolny 2020/2021
Uczniowie szkoły podstawowej prowadzonej przez Gminę Goczałkowice-Zdrój, mieszkający w innych gminach	44	43
Uczniowie zameldowani w Goczałkowicach-Zdroju uczęszczający do szkół podstawowych zlokalizowanych w innych gminach	110	105

## Zestawienie promocji do następnej klasy w roku szkolnym 2019/2020 i 2020/2021

■ rok szkolny 2019/2020 ■ rok szkolny 2020/2021



## Egzamin ósmoklasisty



**Liczba uczniów uczestniczących w zajęciach wyrównawczych,  
rewalidacyjnych i logopedycznych**

	Rok 2019/2020	Rok 2020/2021
Rewalidacyjne	30	31
Zajęcia logopedyczne	37	38
Zajęcia wyrównawcze	78	0
<b>RAZEM:</b>	<b>145</b>	<b>69</b>

## Stypendia szkolne za wyniki w nauce

Semestr	Rok szkolny 2019/2020	Rok Szkolny 2020/2021
I	10	28
II	38	81
<b>RAZEM:</b>	48	109

## Organizacja dowożenia uczniów do szkół

	Rok szkolny 2019/2020	Rok Szkolny 2020/2021
Uczniowie w przedszkolach	0	0
Uczniowie szkoły podstawowej	180	186
Uczniowie Szkoły specjalnej i Ośrodka szkolno-rehabilitacyjnego	6+2	8+2
Koszt dowożenia	110 284,26 zł	94 060,50 zł



## Stypendia socjalne oraz zasilki szkolne dla uczniów szkoły podstawowej i szkół średnich

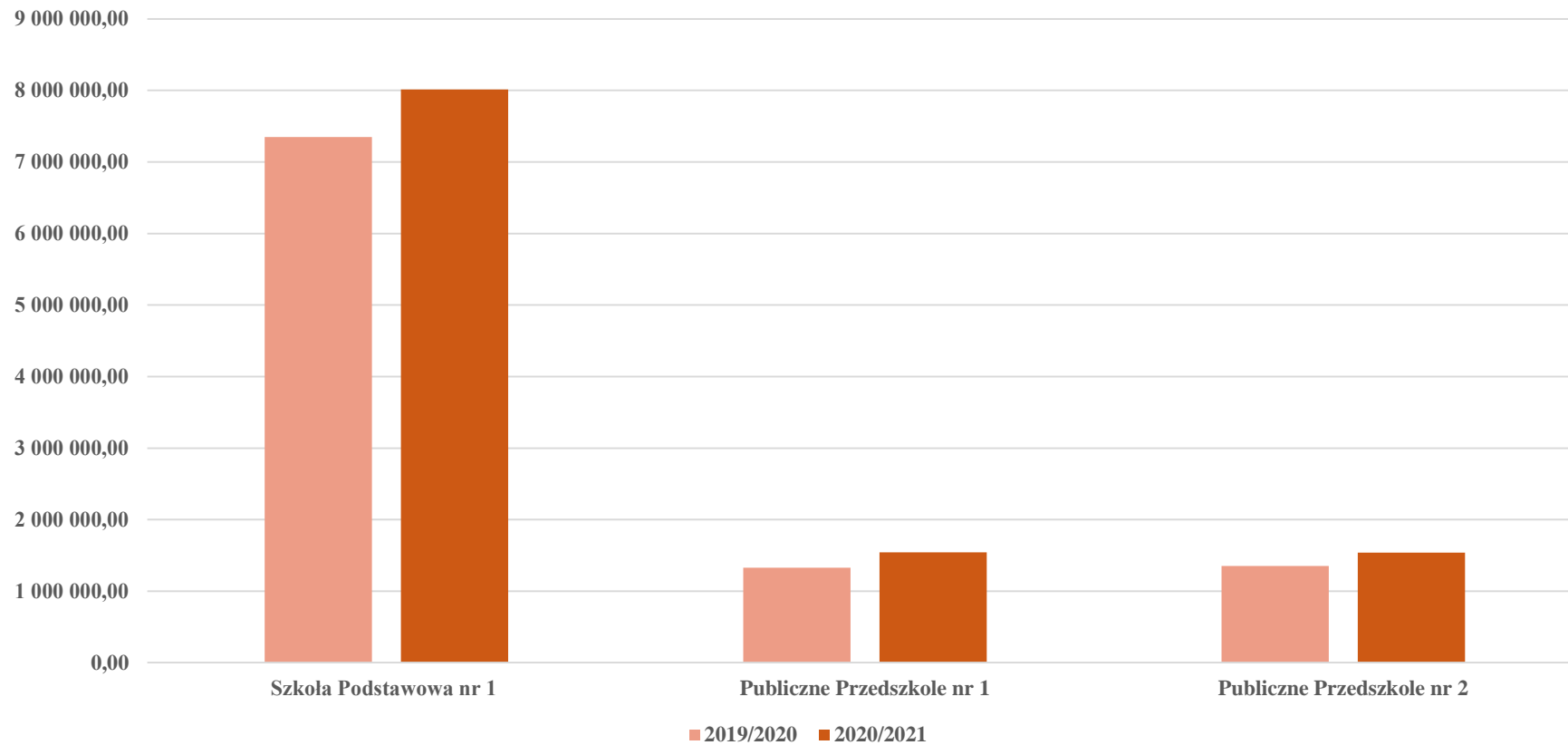
	Rok szkolny 2019/2020		Rok szkolny 2020/2021	
	Ilość wniosków	Ilość przyznanych stypendiów	Ilość wniosków	Ilość przyznanych stypendiów
Szkoła Podstawowa	5	3	5	1
Inne Szkoły	2	2	1	1
<b>RAZEM:</b>	<b>7</b>	<b>5</b>	<b>6</b>	<b>2</b>

## Stołówka szkolna

	Rok szkolny 2019/2020	Rok szkolny 2020/2021
Ilość uczniów spożywająca posiłki w stołówce szkolnej	305	320
Ilość uczniów, którym sfinansowano posiłki ze środków na dożywianie	13	11
Cena jednego obiadu	3,00 zł	3,00 zł
Cena jednego podwieczorku	1,50 zł	1,50 zł

	Rok 2019		Rok 2020	
	Kwota w PLN	Procent całości wydatków	Kwota w PLN	Procent całości wydatków
<b>Subwencja oświatowa</b>	8 628 150,00	61,97%	8 620 927,00	58,11%
<b>Środki Gminy</b>	5 294 669,04	38,03%	6 214 167,20	41,89%
<b>Razem:</b>	<b>13 922 819,04</b>	<b>100%</b>	<b>14 835 093,20</b>	<b>100%</b>

## Zestawienie wydatków bieżących placówek oświatowych



## Dotacje dla niepublicznych przedszkoli oraz szkół

Placówka	Rok szkolny 2019/2020	Rok Szkolny 2020/2021
Przedszkole niepubliczne CETiR	1 342 215,52 zł	1 421 525,46 zł
Przedszkole niepubliczne Maja	636 690,27 zł	709 152,33 zł
Przedszkole niepubliczne Przygoda	741 438,73 zł	761 200,53 zł
Szkoła niepubliczna CETiR	1 286 441,44 zł	1 680 392,24 zł
<b>RAZEM:</b>	<b>4 006 785,96 zł</b>	<b>4 527 270,56 zł</b>

		Rok szkolny 2019/2020	Rok szkolny 2020/2021
<b>Liczba pracodawców, którzy otrzymali dofinansowanie</b>		10	7
<b>Liczba młodocianych, którzy ukończyli naukę</b>	Kształcenie do 24 miesięcy	0	0
	Kształcenie do 36 miesięcy	13	7
<b>Kwota jaką wypłacono w ramach dofinansowania</b>		102.825,43 zł	56 405,38 zł

**Dziękuję za uwagę**